


GARAGE GORILLA
El MODELO de la PLATAFORMA# GG3672PS

Incluido:

Un – hierro angular X de lado 6



B – rincón orienta X 4




C – el conector X mediano de hierro angular 2



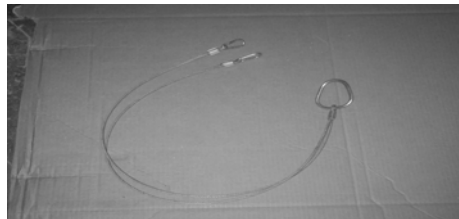
D – tablilla mete X 7



E – cierra, la nuez y la arandela fijas X 40



F – cable X de plataforma 2



La disposición (UN) en una forma cuadrada para que cada fin encuentre. Conecte (UN) junto cerrando en (B) y (C) a rincones y frente y atrás central, utilizando (E). Meta cada tablilla (D) en el cuadrado, aprox 2” aparte y el cerrojo utilizando juntos (E). Conecte (F), conectando gancho grande termina cablegrafiar y partir pequeños fines de gancho a cada rincón en cada lado. Usted debe tener una 36” X 72” plataforma en el lugar como mostrado.

Para 800-954-6745
de llamada de información de Producto

Hecho en China

